



Electrolux

Modulare Großküchengeräteserie 900XP Gas-Nudelkocher, 2 Becken, 40 l

ARTIKEL #

MODELL #

NAME #

SIS #

AIA #



Modulare Großküchengeräteserie 900XP Gas-Nudelkocher, 2 Becken, 40 l

391112 (E9PCGH2MF0)

GAS-NUDELKOCHER 2 X
40-L-BECKEN

Kurzbeschreibung

Artikel Nr.

Gas-Nudelkocher, 2 Becken je 40 Ltr.

- Beckengröße: 300x520x260 mm, Kapazität min./max: 32/40 Ltr.

- mit Überschäumrand zum Sammeln und Entleeren von Stärke und Schaum über einen Überlaufilter

- Unterbau geschlossen mit 2 Flügeltüren

ACHTUNG ! Körbe nicht enthalten, bitte separat bestellen !

Hauptmerkmale

- Außer Nudeln können auch alle Arten Pasta, Reis, Klöße, Gemüse und Suppen in großen und kleinen Mengen in diesem Gerät zubereitet werden.
- 32 kW Hochleistungsbrenner aus Edelstahl mit Flammenwächter und Leistungsregelung für jedes Becken unter dem Becken.
- Wasserbecken aus CrNiMo-Stahl 1.4404.
- Das Becken ist nahtlos in die Deckplatte eingeschweißt.
- Gerät mit Abtropffläche zum Aufstellen der Körbe zum Abtropfen.
- Automatische Funktion zur Stärkeentfernung während des Kochvorgangs: dauerhaft verbesserte Wasserqualität.
- Automatischer Trockengehschutz: kein unbeabsichtigtes Überhitzen.
- Einfach zu bedienende Bedienblende mit Gashahn und Piezozündung.
- Alle wesentlichen Komponenten frontseitig gelagert für leichte Wartung.
- Kontinuierliche Wasserfüllung über manuellen Wasserhahn.
- Großer Ablauf mit manuellem Kugelventil für schnelles Leeren des Beckens.
- **ESD** als Zubehör lieferbar (separat installiert): Energiesparvorrichtung, nutzt die Wärme des durch den Überlauf abgeführten Wassers zum Vorheizen von Frischwasser auf 60 °C für konstant kochendes Wasser.
- **Energieregelung**: einzigartige Vorrichtung für genaue Leistungsregelung und Optimierung des Energieverbrauchs.
- Thermoelement für zusätzliche Sicherheit.
- **Automatisches Hubsystem** (optionales Zubehör): 200 mm breit mit drei Edelstahl-Korbhalterungen für je einen GN 1/3 Korb auf einer oder beiden Geräteseiten installiert für die automatische Hebung von sechs Kleinportionskörben (separat zu bestellen). Es können neun Garzeiten über die digitale Regelung gespeichert werden.
- Wasserfest nach Schutzart IPX5
- Das besondere Design der Regelschalter schützt vor Wassereindringen.
- Einteilige, tiefgezogene, 2 mm starke Deckplatte aus Edelstahl.
- Gerät wird serienmäßig mit vier 50 mm Edelstahlfüßen geliefert (Edelstahlfußblenden als Option).
- 40 l Wasserbecken

Konstruktion

- Außenverkleidung aus Edelstahl mit Scotch Brite Schliff.

Genehmigung:



Electrolux

Modulare Großküchengeräteserie 900XP Gas-Nudelkocher, 2 Becken, 40 l

- Gerät mit rechtwinkligen Seitenkanten für bündige Verbindung der Gerät nebeneinander ohne Ritzen und Schmutzecken.

Serienmäßiges Zubehör

- 2 St. Tür für offenen Unterschrank PNC 206350

Optionales Zubehör

- Verbindungs-/Dichtungs-Bausatz PNC 206086
- Rückstromverhinderer, 150 mm Ø PNC 206132
- Adapterring für Abgaskondensator, 150 mm Ø PNC 206133
- 1 Satz geflansche Füße PNC 206136
- Front-Sockelblende, 800 mm PNC 206148
- Front-Sockelblende, 1000 mm PNC 206150
- Front-Sockelblende, 1200 mm PNC 206151
- Front-Sockelblende, 1600 mm PNC 206152
- 1 Paar seitliche Sockelblenden PNC 206157
- Front-Fußblende, 800 mm (nicht für Kühl-/Tiefkühl-Unterschrank) PNC 206176
- Front-Fußblende, 1000 mm (nicht für Kühl-/Tiefkühl-Unterschrank) PNC 206177
- Front-Fußblende, 1200 mm (nicht für Kühl-/Tiefkühl-Unterschrank) PNC 206178
- Front-Fußblende, 1600 mm (nicht für Kühl-/Tiefkühl-Unterschrank) PNC 206179
- 1 Paar seitliche Fußblenden, nicht für Kühl-/Tiefkühlunterschrank PNC 206180
- 2 Blenden für Servicekanal für einseitige Installation PNC 206181
- Deckel mit Halterung für 40 l Nudelkocher PNC 206190
- 2 Blenden für Servicekanal für Rücken an Rücken Installation von Tischgeräten auf Unterbau PNC 206202
- 4 Füße für Sockelaufstellung (nicht für Serie 900 Stand-Grillgerät) PNC 206210
- 1 Satz ergonomische Körbe für 40 l Nudelkocher PNC 206233
- 1 eckiger Einportions-Korb für 40 l Nudelkocher (max. 6 je 40 l Becken), Nr. 206238 muss dazu bestellt werden PNC 206236
- 1 ergonomischer Korb für 40 l Nudelkocher PNC 206237
- Einlegeboden für 40 l Nudelkocher zum Einsatz von eckigen Körben PNC 206238
- Abgaskondensator für Vollmodul, 150 mm Ø PNC 206246
- Wasserstandsäule mit Schwenkarm (ohne Verbreiterung) PNC 206289
- Rückseitiger Abgaskamin, 800 mm PNC 206304
- Energiespar-Vorrichtung für Nudelkocher PNC 206344
- Tür für offenen Unterschrank PNC 206350
- Automatisches, programmierbares Korbhubsystem für 40 l Nudelkocher, 3 Hebegestelle PNC 206353
- Seitlicher Handlauf, rechts und links PNC 216044
- Front-Handlauf, 600 mm PNC 216047
- Front-Handlauf, 1200 mm PNC 216049
- Front-Handlauf, 1600 mm PNC 216050
- 2 Seitenblenden für freistehende Geräte PNC 216134
- Breiter Handlauf, Portionierbord, 400 mm PNC 216185
- Breiter Handlauf, Portionierbord, 800 mm PNC 216186
- 3 x GN 1/3 Körbe für 40 l Nudelkocher PNC 927210
- 2 x GN 1/2 Körbe für 40 l Nudelkocher PNC 927211

- 3 runde Körbe, 181 mm Ø, für 40 l Nudelkocher, Nr. PNC 927212 927219 muss dazu bestellt werden
- 6 runde Körbe für 40 l Nudelkocher, Nr. 927219 PNC 927213 muss dazu bestellt werden
- 1 x GN 1/1 Korb für 40 l Nudelkocher PNC 927216
- Auflagerost für runde Körbe für 40 l Nudelkocher PNC 927219
- Druckregler für Gasgeräte PNC 927225
- Obere Halterung für 6 runde Körbe für 40 l Nudelkocher (alternativ zu Nr. 927219 für 6 runde Körbe) PNC 960644



Modulare Großküchengeräteserie
900XP Gas-Nudelkocher, 2 Becken, 40 l

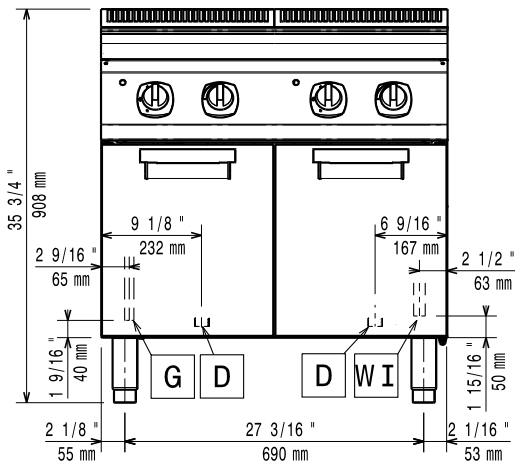
Das Unternehmen behält sich das Recht auf Änderungen der Spezifikation vor.



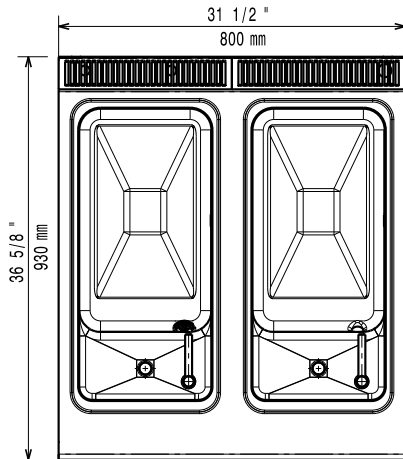
Electrolux

Modulare Großküchengeräteserie 900XP Gas-Nudelkocher, 2 Becken, 40 l

Front

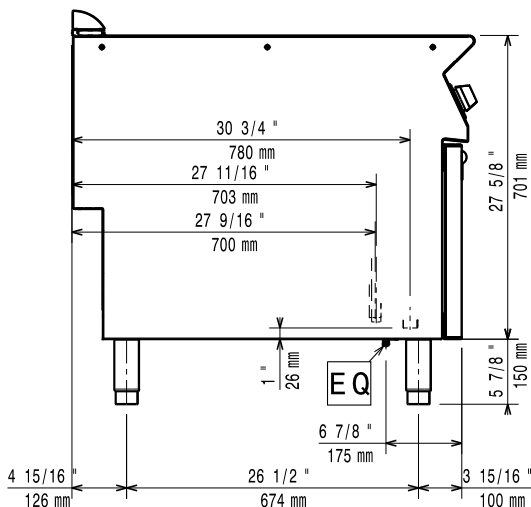


oben



D = Ablauf
G = Gasanschluss
WI = Wasserzulauf

Seite



Gas

Gasleistung:

391112 (E9PCGH2MF0) 112497 Btu/hr (33 kW)

Gasart, Option:

LPG; Natural Gas

Gaszufuhr:

1/2"

Erdgasdruck:

7" WS (17,4 mbar)

Flüssiggasdruck:

11" WS (27,7 mbar)

Wasser

Ablauf "D":

1"

Größe der Kaltwasserzuleitung:

3/4"

Gesamthärte:

5 - 50 ppm

Electrolux, empfiehlt die Verwendung von aufbereitetem Wasser basierend auf Proben der spezifischen Wasserbeschaffenheit.

Bitte Anwenderanleitung konsultieren für detaillierte Anforderungen an die Wasserqualität.

Schlüsselinformation

Beckenabmessungen (Nutzinhalt)

Länge: 300 mm

Beckenabmessungen (Nutzinhalt)

Höhe: 260 mm

Beckenabmessungen (Nutzinhalt)

Tiefe: 520 mm

Beckeninhalt (MAX): 40 lt MAX

Nettogewicht: 115 kg

Versandgewicht: 115 kg

Versandhöhe: 1080 mm

Versandlänge: 1020 mm

Versandtiefe: 860 mm

Versandvolumen: 0.95 m³

Bei Aufstellung des Geräts auf oder neben ein temperaturempfindliches Möbel o. ä. muss ein Sicherheitsabstand von ca. 150 mm eingehalten oder eine Isoliervorrichtung installiert werden.

Modulare Großküchengeräteserie
900XP Gas-Nudelkocher, 2 Becken, 40 l

Das Unternehmen behält sich das Recht auf Änderungen der Spezifikation vor.

