



Electrolux

**Modulare Compact-
Großküchengeräteserie
900XP Elektro-Bain-Marie,
Halbmodul, Tischgerät**

ARTIKEL # _____

MODELL # _____

NAME # _____

SIS # _____

AIA # _____



**Modulare Compact-
Großküchengeräteserie**

**900XP Elektro-Bain-Marie, Halbmodul,
Tischgerät**

391124 (E9BMEDB000)

ELEKTRO-TISCH-BAIN-
MARIE 400 MM

Kurzbeschreibung

Artikel Nr.

Elektro-Wasserbad GN 1/1, Tischgerät

- Beckengröße: 350x685x160 mm

- Temperaturbereich: 30-90°C

- Wasserzulauf optional

Hauptmerkmale

- Heißwasser-Bain-Marie zum Warmhalten fertiger Speisen auf Serviertemperatur.
- Armierte Incoloy Heizelemente unter dem Beckenboden.
- Schaltknebel.
- Das Becken ist nahtlos in die Deckplatte eingeschweißt.
- Füllmarke an Beckenseitenwand.
- Gerät für manuelle Beckenfüllung.
- Wassertemperatur thermostatisch geregelt bis max. 90 °C.
- Beckenentleerung über Ablaufventil mit Überlauf.
- Spezialisierung unter der Garfläche hält die Wärme an der Platte ohne Abstrahlung nach unten.
- Gerät mit gelochtem Einlegeboden und Auflagen für GN Behälter.
- Alle wesentlichen Komponenten frontseitig gelagert für leichte Wartung.
- Das besondere Design der Regelschalter schützt vor Wassereindringen.
- IPX5 Strahlwasserschutz als Schutz vor Beschädigung beim Reinigen.

Konstruktion

- Das Gerät ist 930 mm breit als Arbeitsflächenvergrößerung.
- Außenverkleidung aus Edelstahl mit Scotch Brite Schliff.
- 2 mm dicke Deckplatte aus Edelstahl.
- Gerät mit rechtwinkligen Seitenkanten für bündige Verbindung der Gerät nebeneinander ohne Ritzen und Schmutzecken.

Optionales Zubehör

- Verbindungs-/Dichtungs-Bausatz PNC 206086
- Verbreiterung für Wasserstandsäule für Serie 900 PNC 206290
- Seitlicher Handlauf, rechts und links PNC 216044
- Front-Handlauf, 400 mm PNC 216046
- Breiter Handlauf, Portionierbord, 400 mm PNC 216185

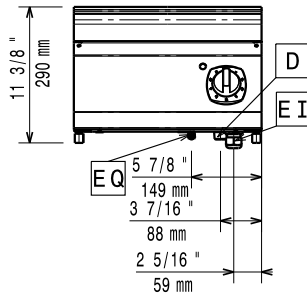
Genehmigung: _____



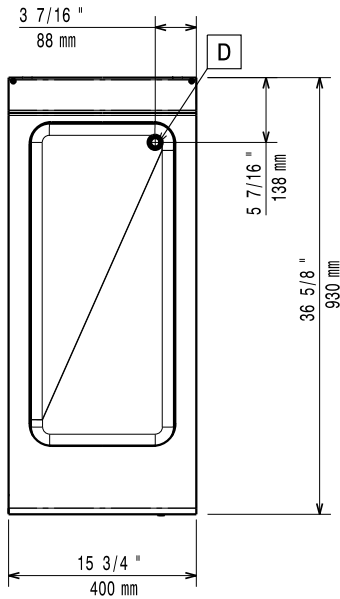
Electrolux

**Modulare Compact-Großküchengeräteserie
900XP Elektro-Bain-Marie, Halbmodul, Tischgerät**

Front

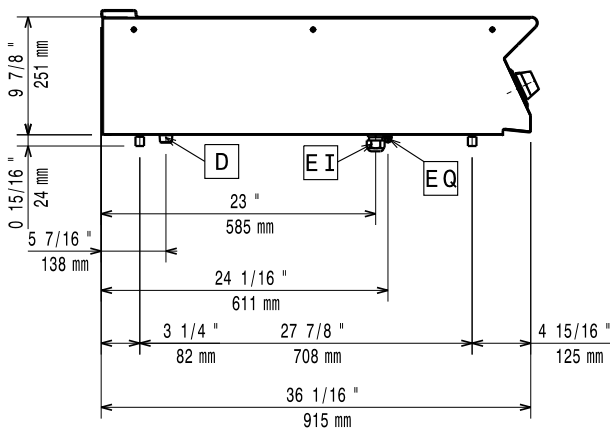


oben



D = Ablauf
EI = Elektroanschluss

Seite



Elektrisch

Netzspannung:	
391124 (E9BMEDB000)	230 V/1N ph/50/60 Hz
Gesamt-Watt	2.2 kW

Wasser

Wasserablauf:	50 mm
----------------------	-------

Schlüsselinformation

Beckenabmessungen (Nutzinhalt)	
Länge:	305 mm
Beckenabmessungen (Nutzinhalt)	
Höhe:	160 mm
Beckenabmessungen (Nutzinhalt)	
Tiefe:	685 mm
Thermostatbereich:	30 °C MIN; 90 °C MAX
Nettogewicht:	32 kg
Versandgewicht:	35 kg
Versandhöhe:	540 mm
Versandlänge:	480 mm
Versandtiefe:	1020 mm
Versandvolumen:	0.26 m ³

Bei Aufstellung des Geräts auf oder neben ein temperaturempfindliches Möbel o. ä. muss ein Sicherheitsabstand von ca. 150 mm eingehalten oder eine Isoliervorrichtung installiert werden.



**Modulare Compact-Großküchengeräteserie
900XP Elektro-Bain-Marie, Halbmodul, Tischgerät**

Das Unternehmen behält sich das Recht auf Änderungen der Spezifikation vor.