

## Würfeleisbereiter 75kg/24h with 30kg bin - Water cooled, Hollow Cubes

**Technisches Datenblatt**ARTIKEL # \_\_\_\_\_  
MODELL # \_\_\_\_\_

NAME # \_\_\_\_\_

SIS # \_\_\_\_\_

AIA # \_\_\_\_\_



### Hauptmerkmale

- Erfüllt die Vorschriften der wichtigsten internationalen Zertifizierungsinstitute; mit CE-Prüfzeichen.
- Durch seine kompakten Maße ist der Würfeleisbereiter für viele Aufstellungsorte geeignet, speziell wenn der Platzbedarf eine wichtige Rolle spielt.
- Die Eiswürfeltechnologie (Paddelsystem) garantiert kompakte, hygienisch reine Eiswürfel.
- Wasserverbrauch und Produktivität berechnet auf Basis von 15°C Wasser- und 21°C Umgebungstemperatur.
- Vollautomatischer Betrieb.
- Ebenfalls wassergekühlt erhältlich

### Konstruktion

- Die Qualität der verwendeten Materialien (Kunststoffklappe vorn, Abdeckung und Seiten aus Chromnickelstahl 1.4301) und die anspruchsvolle Produkt- und Prozesstechnologie garantieren hohe Zuverlässigkeit.
- Stecker serienmäßig.
- Außenverkleidung aus Chromnickelstahl 1.4301.
- Einstellbare Füße 110-150 mm.
- Diese Art der Eiswürfelzubereitung garantiert Eiswürfel, welche die Getränke schnell abkühlen.
- Umweltfreundlich: R452a als Kältemittel.

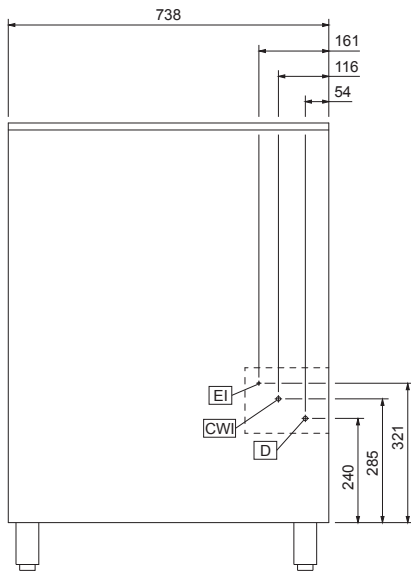
Genehmigung: \_\_\_\_\_



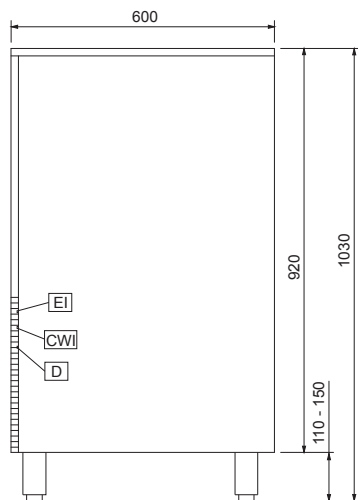
**Electrolux**  
PROFESSIONAL

## Würfeleisbereiter 75kg/24h with 30kg bin - Water cooled, Hollow Cubes

Front

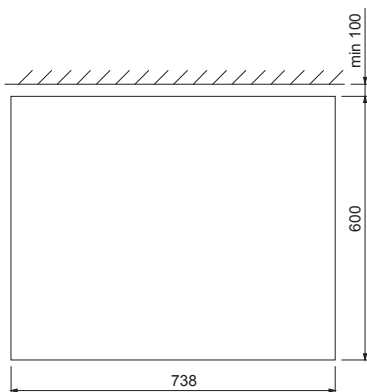


Seite



CWI = Kaltwasserzulauf  
D = Ablauf  
EI = Elektroanschluss

oben



### Elektrisch

Netzspannung:

730016 (IMF80W)

220-240 V/1N ph/50 Hz

Anschlusswert:

0.48 kW

### Kapazität:

Behälterinhalt:

30 kg

### Schlüsselinformation

Außenabmessungen, Länge:

738 mm

Außenabmessungen, Tiefe:

600 mm

Außenabmessungen, Höhe:

1030 mm

Nettogewicht:

75 kg

Leistung:

75 kg/Tag

Würfelart:

### Kühldaten:

Art des Kältemittels:

R452A

Würfeleisbereiter  
75kg/24h with 30kg bin - Water cooled, Hollow Cubes

Das Unternehmen behält sich das Recht auf Änderungen der Spezifikation vor.