









SPECIFICHE TECNICHE

TECHNICAL SPECIFICATIONS
TECHNISCHE SPEZIFIKATIONEN



	MODELLO <i>Model - Modell</i>	MN40/1DG	MN40/1DG-P
	DIMENSIONI CAMERA (Ø x H) <i>Chamber dimensions - Maße der Backkammer</i>	400x120 mm	400x120 mm
	DIMENSIONI ESTERNE (LxPxH) <i>External dimensions - Außenmaße</i>	670x664x605 mm	670x664x605 mm
	CAPACITÀ COTTURA <i>Baking capacity - Backleistung</i>	1x400 mm	1x400 mm
	PRODUTTIVITÀ ORARIA <i>Productivity per hour - Stunden Leistung</i>	20x400 mm	27x400 mm
	ALIMENTAZIONE ELETTRICA <i>Electric power supply - Stromversorgung</i>	AC 230-1	AC 230-1
	ASSORBIMENTO MASSIMO (kW) <i>Maximum absorption - Maximale Stromaufnahme</i>	2,8	4
	CONSUMO MEDIO (kWh) <i>Average consumption - Durchschnittlicher Verbrauch</i>	1,7	2,4
	PESO NETTO (kgs) <i>Net weight - Nettogewicht</i>	74	74